

CHAMPIONNAT DU MONDE SÉNIORS 2015

RADECE - RIVIÈRE SLAVA (SLOVÉNIE)



À Radece sur la rivière Slava en Slovénie c'est déroulé le 62^{ème} Championnat du Monde. Un site et un parcours magnifique, riche en poissons où la moindre erreur est fatale

Vous avez déjà pu lire pour ce championnat bons nombres de commentaires dans la presse dite spécialisée.

La presse est incontournable pour notre discipline et nous ne pouvons pas, quoique certains peuvent dire, nous en passer, j'irai plus loin elle doit être aussi au travers des articles et interviews publiés l'interprète de nos orientations positives ou négatives vers le monde de la pêche. A nous d'être performant pour qu'elle soit toujours enjouée envers nous.

J'ai eu du mal à rédiger ce compte rendu tant ma déception était grande et avec moi tous les acteurs présents à ce Championnat.

La Slava est une rivière sauvage qui serpente dans un paysage digne de la Suisse ou de l'Autriche, très poissonneuse en ablettes, les vimbes, barbeaux, gardons et carpes.

Nous pouvons toujours trouver des excuses pour ceci ou cela mais là honnêtement je n'en trouve pas.

La semaine d'entraînement, la préparation et la motivation ont toujours été

de mise. Nous avons élaboré une stratégie pour le championnat en parfaite harmonie les uns et les autres mais l'euphorie des très bons résultats obtenus par tous lors des pesées en fin de pêche lors des entraînements ont occulté un peu trop les débats et les essais notamment sur les secteurs A et B, nos observations et les retours des autres championnats sur ces lieux n'ont pas eu l'impact escompté. La confiance en soi qui est pourtant un atout majeur de la réussite c'est avéré un critère négatif dans le cas présent.

Toutes les équipes sont aujourd'hui parfaitement structurées, nous devons en faire autant et chaque pêcheur doit comprendre qu'il doit s'adapter pour les entraînements à des recherches sur la manière de prendre des poissons qui peuvent être tout à fait contraire à ses habitudes.

La tactique que nous avons mise en place pour ce Championnat du Monde était bonne, seul le choix de la quantité de terre par rapport à une certaine composition d'amorce a été mauvaise et nous l'avons parfaitement rectifiée le lendemain. Le collage des asticots a été maîtrisé ainsi que son utilisation ce qui s'est trouvé primordial pour les beaux poissons.

Attention, nos pêcheurs ont toujours

montré beaucoup de courage, de ténacité et de volonté pour obtenir un bon résultat et je dirai de savoir-faire ce qui montre et qui leur montrent que le travail qui a été réalisé est bénéfique, mais aussi leur véritable valeur et cette 6^{ème} place a été gagnée avec les tripes. Nous en voulons plus maintenant avec des médailles et quitter un peu l'esprit français et basculé sur un esprit de groupe gagnant qui je pense sincèrement est à notre portée et, là, plus d'une nation va souffrir.

L'équipe pour ce Championnat était composée de :

Stéphane POTTELET, Diego DASILVA, Alain DEWIMILLE, Jérôme VASSEUR, Paul Louis LAFOND, Johan KOUZMINA.









Merci à vous, aux accompagnateurs, au staff pour la parfaite tenue durant l'entraînement et le championnat de notre équipe et je n'oublierai pas dans ces remerciements tous nos sponsors, SENSAS, GARBOLINO, RIVE, Le Groupe RAPALA, MAVER, MILO et les VERMINIÈRES DE L'OUEST.

Je connais la fierté de nos pêcheurs et très vite ils vont nous montrer leurs vrais visages.

MISSERI JP



TEAM FINAL RANKING

Ranking	Nation		Penalties (Total)	Weight (Total g)	Weight (g) (Best leg)	Penalties (1st leg/2nd leg)	Penalties (Anglers)	Fish (nr.)
1	Italy		37.0	93,466	48,788	12.0- 25.0	1 1 2 4 4 3 4 4 6 8	3,029
2	Hungary		40.5	102,808	52,073	19.5- 21.0	1 1 1 4 12½ 1 1 2 6 11	1,885
3	England		46.5	88,453	49,390	33.0- 13.5	1 2 8 10 12 1 2 2 3 5½	2,368
4	Poland		48.0	79,991	40,086	19.0- 29.0	2 3 4 4 6 3 3 4 8 11	3,040
5	Czech Republic		52.0	86,590	46,276	19.0- 33.0	1 2 3 5 8 5 5 6 7 10	2,456
6	France		59.0	88,977	53,664	43.0- 16.0	2 7 9 11 14 1 1 2 3 9	2,069
7	Serbia		60.5	79,580	40,211	32.0- 28.5	3 3 7 8 11 2 3 7 7 9½	3,110
8	Spain		63.0	78,813	43,696	19.0- 44.0	2 3 3 4 7 5 7 8 12 12	1,960
9	Slovenia		63.0	75,405	44,626	40.0- 23.0	4 6 7 8 15 1 2 4 4 12	1,323
10	Russia		65.0	108,784	57,725	35.0- 30.0	1 5 6 7 16 1 1 4 11 13	1,031
11	Slovakia		68.0	84,795	42,532	26.0- 42.0	2 2 3 6 13 3 6 10 11 12	1,757
12	Netherlands		68.0	78,686	41,304	31.0- 37.0	3 5 5 9 9 4 4 5 11 13	1,330
13	Belgium		77.0	72,170	41,913	52.0- 25.0	4 6 12 15 15 2 4 5 5 9	1,567
14	Croatia		86.0	73,387	41,197	47.0- 39.0	5 7 9 11 15 5 6 7 10 11	2,110
15	San Marino		86.0	72,064	36,459	37.0- 49.0	3 6 8 9 11 3 7 9 13 17	2,123
16	Wales		99.0	63,938	36,731	34.0- 65.0	1 2 5 10 16 6 9 16 17 17	625
17	Austria		103.0	58,899	31,547	62.0- 41.0	10 10 11 14 17 6 7 8 8 12	868
18	Sweden		109.0	58,772	31,209	63.0- 46.0	5 13 13 16 16 2 3 11 13 17	2,435
19	Portugal		110.0	62,487	33,866	58.0- 52.0	3 8 11 17 19 4 9 12 13 14	1,254
20	Germany		111.0	59,226	33,221	52.0- 59.0	6 9 10 13 14 9 9 12 13 16	632
21	Bulgaria		112.0	61,777	35,243	47.0- 65.0	6 7 9 12 13 6 10 12 18 19	1,868
22	Switzerland		112.0	61,705	31,329	49.0- 63.0	6 7 9 11 16 7 11 13 15 17	1,511
23	FYRO Macedonia		112.5	61,260	31,937	50.5- 62.0	9 9 10 10 12½ 8 10 13 14 17	1,611
24	Bosnia Herzegovina		116.0	60,976	30,694	57.0- 59.0	5 10 12 15 15 8 8 12 15 16	1,346
25	Luxembourg		119.0	56,138	29,841	47.0- 72.0	4 5 8 14 16 10 14 15 15 18	1,618
26	Ireland		121.0	61,473	34,273	58.0- 63.0	1 8 13 18 18 8 9 13 14 19	1,169
27	Finland		122.0	52,880	26,826	65.0- 57.0	7 12 14 14 18 8 10 10 13 16	1,378
28	Ukraine		125.5	51,599	29,814	68.0- 57.5	2 12 17 18 19 2 5½ 15 16 19	1,304
29	Romania		125.5	49,563	28,761	74.0- 51.5	10 11 17 17 19 2 7 9½ 15 18	1,260
30	Montenegro		130.0	54,567	29,716	64.0- 66.0	8 10 12 16 18 1 15 16 16 18	878
31	Belarus		133.0	57,230	28,691	65.0- 68.0	4 14 14 16 17 7 14 14 15 18	1,257
32	Latvia		135.0	47,639	28,621	53.0- 82.0	6 7 13 13 14 14 16 17 17 18	812
33	Norway		144.0	46,116	26,403	84.0- 60.0	15 16 17 18 18 5 11 12 16 16	1,286
34	Channel Island		148.0	41,713	25,639	87.0- 61.0	12 18 19 19 19 1 10 14 17 19	778
35	Scotland		150.0	46,896	26,518	79.0- 71.0	11 15 17 17 19 5 14 15 18 19	650
36	Denmark		151.0	43,616	22,844	76.0- 75.0	11 15 15 17 18 9 11 18 18 19	1,255
37	South-Africa		181.0	27,243	14,140	87.0- 94.0	12 18 19 19 19 18 19 19 19 19	449

